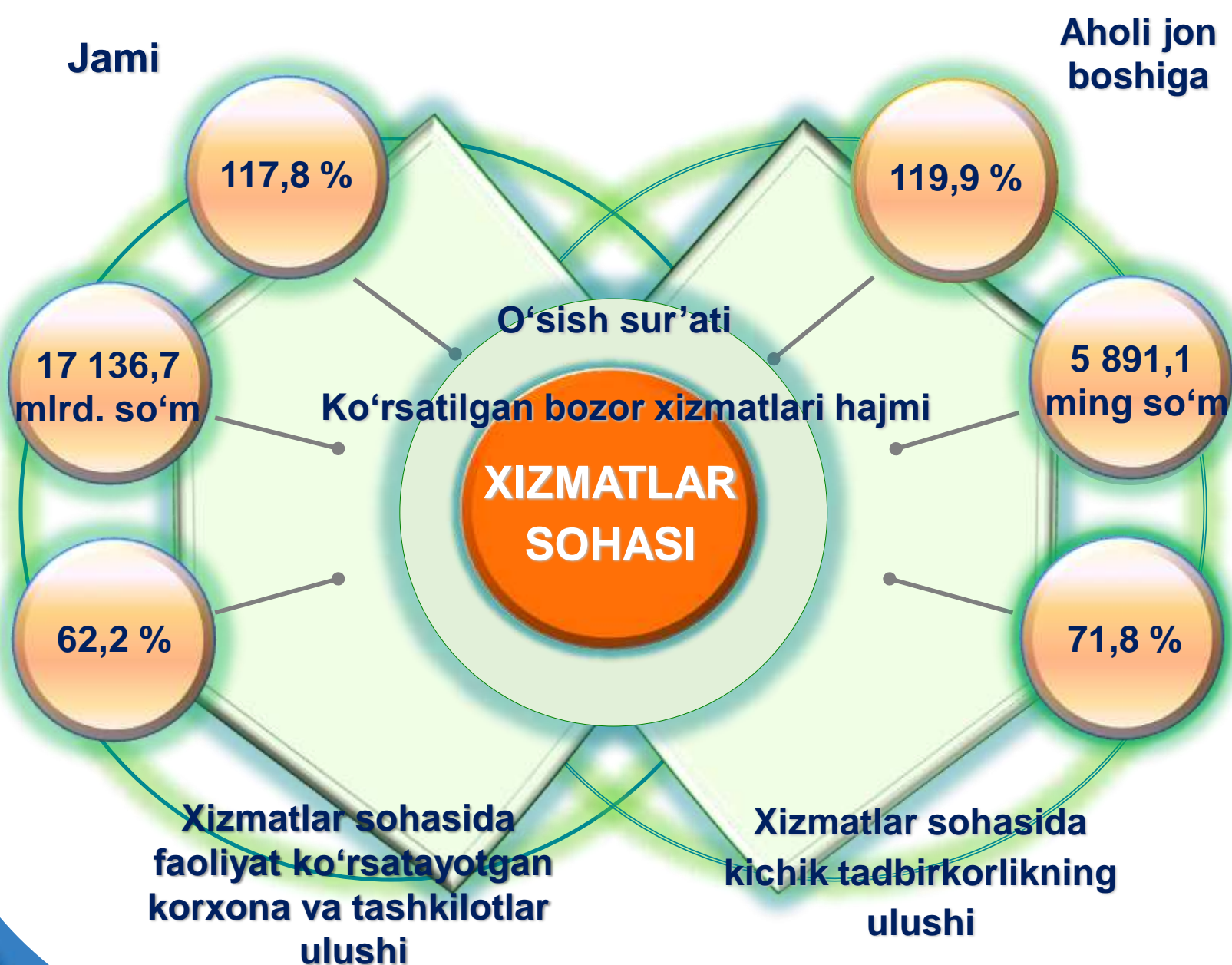
A large, semi-circular graphic containing a photograph of a laptop. The laptop screen displays a data dashboard with various charts and tables. The text '2021- yil yanvar-oktabr oylarida Toshkent viloyatida xizmatlar sohasining rivojlanishi' is overlaid on the image in white text with a dark shadow.

**2021- yil yanvar-oktabr
oylarida Toshkent viloyatida
xizmatlar sohasining
rivojlanishi**

2021- yil yanvar-oktabr

Dastlabki ma'lumotlar

Xizmatlar sohasining kengayishi va rivojlanishi - milliy daromadlarning oshishini ta'minlovchi hamda aholi uchun munosib turmush darajasini ta'minlashning hal qiluvchi omilidir. Xizmatlarning yuqori sifati va xilma-xilligini, xodimlarning mehnat samaradorligini oshiradi, iste'mol xarajatlarini kamaytiradi, vaqtni tejalishiga olib keladi hamda bo'sh vaqt samaradorligini oshiradi.



2021- yil yanvar-oktabr

Dastlabki ma'lumotlar



Xizmatlar sohasi bu – korxonalar, tashkilotlar, shuningdek, jismoniy shaxslar tomonidan ko'rsatiladigan turli xildagi xizmatlar, ishlab chiqarishni o'z ichiga olgan holda umumlashtirilgan toifadir.

Dastlabki ma'lumotlarga ko'ra, 2021- yilning yanvar-oktabr oylarida ko'rsatilgan bozor xizmatlari hajmi **17 136,7 mlrd. so'mga** yetdi. Uning nominal hajmi **3 879,9 mlrd. so'mga** oshdi.

Taqqoslama ekvivalentda o'tgan yilning shu davriga nisbatan o'sish sur'ati **117,8 %**ni tashkil etdi.

Ishlab chiqarilgan xizmatlarning asosiy ko'rsatkichlari (2021- yil yanvar-oktabr oylarida)

17 136,7 mlrd.
so'm

117,8 %

•Xizmatlar hajmi

3 879,9 mlrd.
so'mga

•O'sish sur'ati

•Hajmning o'sishi

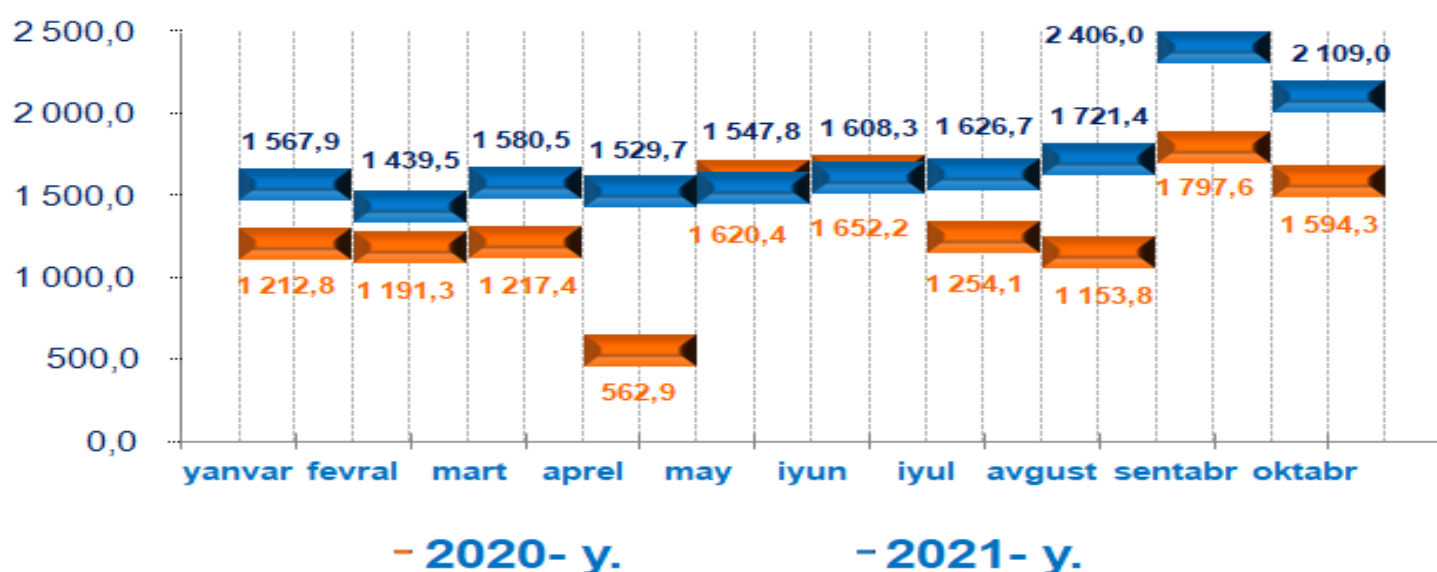
2021- yil yanvar-oktabr

Dastlabki ma'lumotlar



Xizmatlar iste'molchilar (yuridik va jismoniy shaxslar) holatini o'zgartiradigan yoki tovarlar, xizmatlar va moliyaviy aktivlar bilan ayirboshlashiga ko'maklashadigan ishlab chiqarish faoliyatining natijasi hisoblanadi.

Ko'rsatilgan bozor xizmatlari hajmini taqqoslash, mlrd. so'm



2021- yilning yanvar oyiga nisbatan joriy yilning oktabr oyida (diskret oy) ko'rsatilgan bozor xizmatlari hajmi **541,1** mlrd. so'mga o'sdi va **2 109,0** mlrd. so'mni tashkil etdi.

Taqqoslash uchun: 2020- yilning mos davrida ko'rsatilgan bozor xizmatlari hajmi **381,5** mlrd. so'mga o'sgan va **1 594,3** mlrd. so'mga teng bo'lgan.

2021- yilning sentabr oyiga nisbatan joriy yilning oktabr oyida (diskret oy) xizmatlar hajmi **297,0** mlrd. so'mga kamaydi.

Taqqoslash uchun: 2020- yilning sentabr oyiga nisbatan 2020- yil oktabr oyida xizmatlar hajmi **203,3** mlrd. so'mga kamaygan.

2021- yil yanvar-oktabr

Dastlabki ma'lumotlar

Iqtisodiy faoliyat turlari bo'yicha ishlab chiqarilgan xizmatlarning asosiy ko'rsatkichlari (2021- yil yanvar-oktabr oylarida)	Hajmi, mlrd. so'm	2020- yilga nisbatan o'sish sur'ati, %da
Xizmatlar - jami	17 136,7	117,8
shu jumladan:		
Aloqa va axborotlashtirish xizmatlari	529,9	132,6
Moliyaviy xizmatlar	2 284,5	116,3
Transport xizmatlari	4 299,9	119,7
shu jumladan: avtotransport xizmatlari	4 029,8	117,3
Yashash va ovqatlanish xizmatlari	633,3	112,0
Savdo xizmatlari	5 581,4	110,9
Ko'chmas mulk bilan bog'liq xizmatlar	546,5	126,4
Ta'lim sohasidagi xizmatlar	400,1	122,1
Sog'liqni saqlash sohasidagi xizmatlar	337,1	146,5
Ijara xizmatlari	527,7	122,5
Kompyuter va maishiy tovarlarni ta'mirlash bo'yicha xizmatlar	360,8	120,1
Shaxsiy xizmatlar	486,5	124,6
Me'morchilik, muhandislik izlanishlari, texnik sinovlar va tahlil sohasidagi xizmatlar	638,1	136,5
Boshqa xizmatlar	510,9	122,4

2021- yil yanvar-oktabr

Dastlabki ma'lumotlar

Iqtisodiy faoliyat turlari bo'yicha xizmatlarning tarkibi

Nisbatan past ko'rsatkich

Nisbatan yuqori ko'rsatkich



Iqtisodiy faoliyat turlari bo'yicha ko'rsatilgan bozor xizmatlari tarkibida eng katta ulushni savdo xizmatlari egallaydi. 2021- yilning yanvar-oktabr oylarida ularning ulushi **32,6 %**ni tashkil etdi.

Shu bilan birga, yuqori sur'atlar transport (**25,1 %**), moliyaviy xizmatlar (**13,3 %**), shuningdek, me'morchilik, muhandislik izlanishlari, texnik sinovlari va tahlil sohasidagi xizmatlarda (**3,7 %**) qayd etildi.

2021- yil yanvar-oktabr

Dastlabki ma'lumotlar

Sog'liqni saqlash sohasidagi xizmatlar hajmida biroz o'sish qayd etilib, ularning ulushi **2,0** %ga yetdi.

Taqqoslash uchun: 2020- yilning yanvar-oktabr oylarida savdo xizmatlari umumiy hajmning **33,8** %ini tashkil etgan. 2020- yilning shu davrida sog'liqni saqlash sohasidagi xizmatlar ulushi eng kichik ko'rsatgichga ega bo'lgan – **1,5** %.



Jamiyatning rivojlanishi hamda ishlab chiqarish kuchlarining o'sishi bilan, xizmatlar sohasining muayyan rivojlanishi yuz beradi. Hozirda bu sohada ish bilan bandlikning oshishi, mehnatda texnik jihozlanish darajasining o'sishi va ilg'or texnologiyalarning joriy etilishi kuzatilmoqda.

2021- yilning yanvar-oktabr oylarida yuqori o'sish sog'liqni saqlash sohasidagi xizmatlarda (**46,5** %), me'morchilik, muhandislik izlanishlari, texnik sinovlari va tahlil sohasidagi xizmatlarda (**36,5** %), aloqa va axborotlashtirishda (**32,6** %), ko'chmas mulk bilan bog'liq xizmatlarda (**26,4** %), shaxsiy xizmatlarda (**24,6** %), ijara xizmatlarida (**22,5** %), ta'lim sohasidagi xizmatlarda (**22,1** %), shuningdek, kompyuterlar va maishiy tovarlarni ta'mirlash bo'yicha xizmatlarda (**20,1** %) qayd etildi.

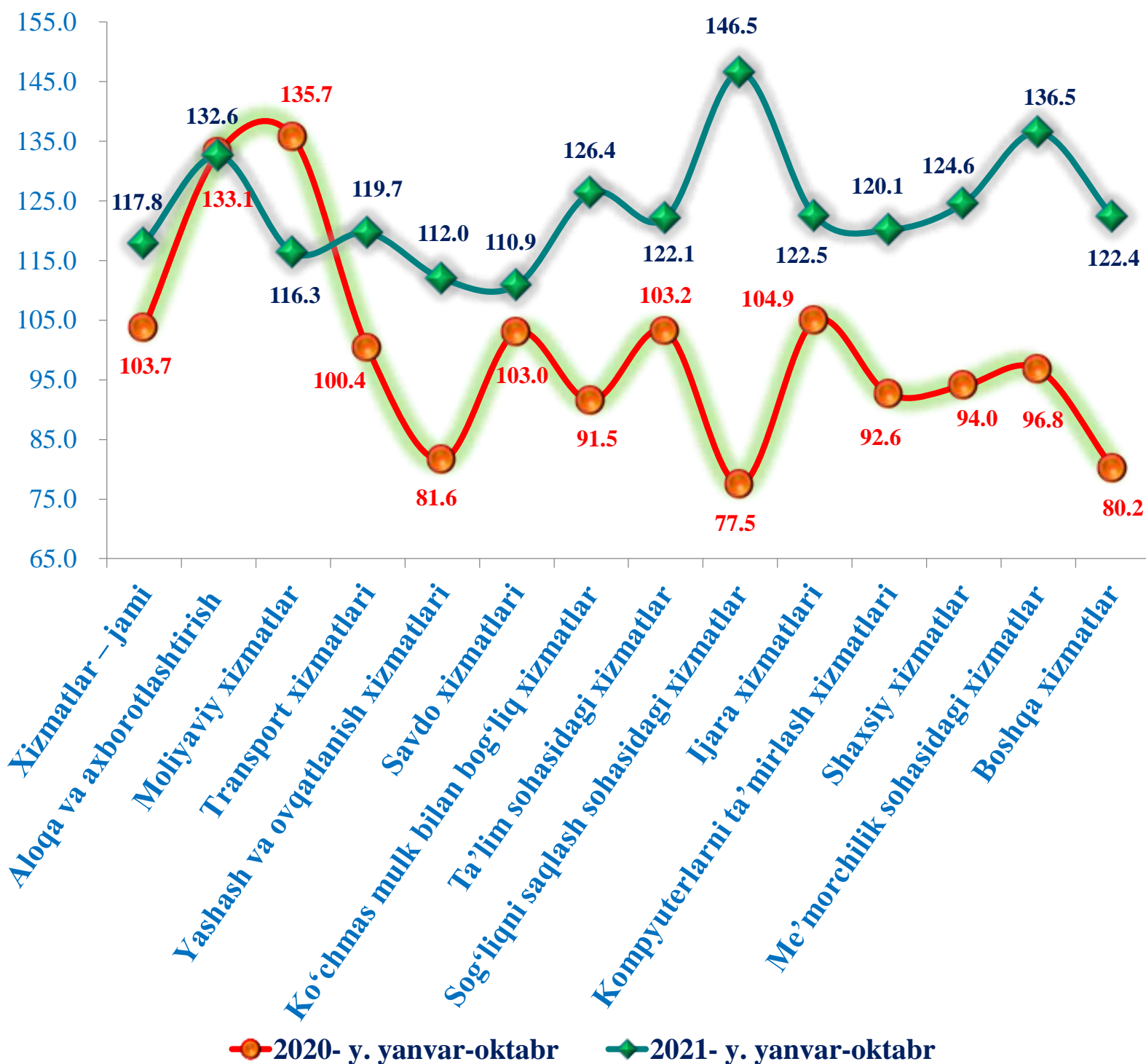
Buning sababi, korxonalar va tashkilotlar faoliyatini tiklash bilan bir qatorda koronavirus infeksiyasi (COVID-19) tarqalishining oldini olish uchun qo'yilgan cheklolarni yumshatilishi bilan bog'liq.

Ko'rsatilgan bozor xizmatlari hajmining biroz o'sishi savdo xizmatlarida (**10,9** %) sohasida qayd etildi.

2021- yil yanvar-oktabr

Dastlabki ma'lumotlar

Iqtisodiy faoliyat turlari bo'yicha ko'rsatilgan bozor xizmatlari o'sish sur'atlarining taqqoslanishi, %da



Taqqoslash uchun: 2020- yilning yanvar-oktabr oylarida moliyaviy xizmatlarda yuqori o'sish sur'atlari qayd etilgan – **135,7 %**.

Sog'liqni saqlash sohasidagi xizmatlarda keskin pasayish kuzatilgan – **22,5 %**.

2021- yil yanvar-oktabr

Dastlabki ma'lumotlar



Savdo bu – tovarlarning aylanishini, ularning ishlab chiqarish sohasidan iste'mol sohasiga o'tishini ta'minlaydigan iqtisodiyot sohasidir. Ma'lum bir davlat ichida savdo tovarlarini zarur iste'molchiga yetkazib berish vazifasini bajaradi. U ulgurji va chakana savdoga bo'linadi.

2021- yilning yanvar-oktabr oylarida, ko'rsatilgan bozor xizmatlari umumiy hajmida savdo xizmatlarining ulushi **32,6** %ni tashkil etib, bu esa **5 581,4** mlrd. so'mga to'g'ri keldi.

Taqqoslash uchun: 2020- yilning yanvar-oktabr oylarida ularning hajmi **4 482,7** mlrd. so'mga yoki umumiy hajmning **33,8** %iga to'g'ri kelgan.

Savdo xizmatlari

4 482,7

Xizmatlar hajmi,
mlrd. so'm

5 581,4

103,0

O'sish sur'ati, %da

110,9

2020- y. yanvar-oktabr



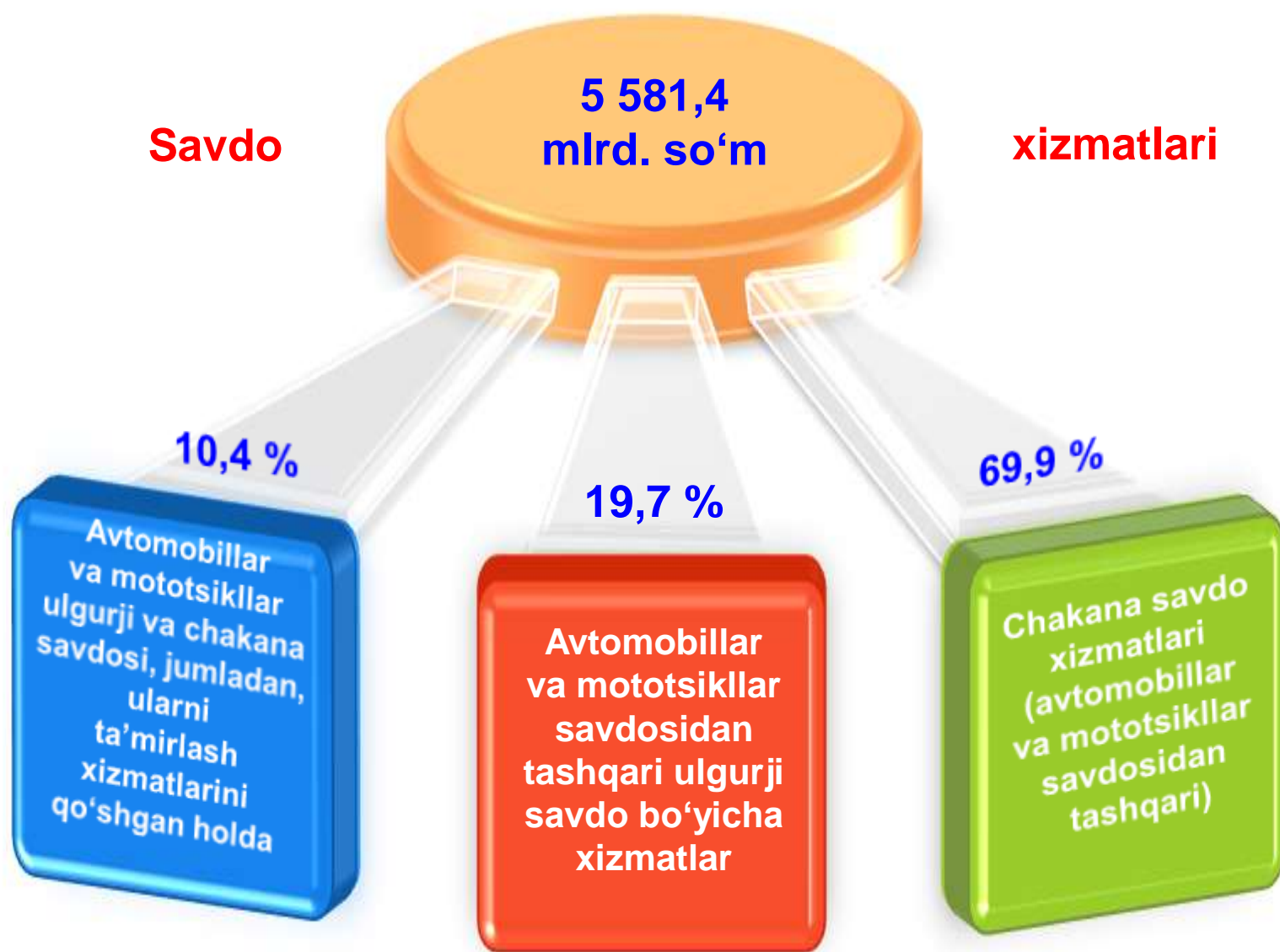
2021- y. yanvar-oktabr

2021- yil yanvar-oktabr

Dastlabki ma'lumotlar

2021- yilning o'tgan davrida chakana savdo xizmatlari ulushi, umumiy savdo xizmatlari hajmining qariyb to'rt dan uch qismini, aniqrog'i **69,9 %**ni tashkil etdi.

Savdo xizmatlari tarkibi
(2021- yil yanvar-oktabr oylarida)



Taqqoslash uchun: 2020- yilning yanvar-oktabr oylarida chakana savdo xizmatlari ulushi **71,2 %**ni tashkil etgan.

2021- yil yanvar-oktabr

Dastlabki ma'lumotlar



Moliyaviy xizmatlar hajmi – moliyaviy vositachilik hisobidan olingan foizli daromadlar hajmi (xizmatlar uchun belgilangan to'lovlar miqdorida), shuningdek, moliya muassasasi tomonidan ssuda berish yoki depozitni saqlash bo'yicha xizmatlari uchun to'lanadigan haq hisobiga ko'ra olinadi.

Moliyaviy xizmatlar (2021- yil yanvar-oktabr oylarida)

2021- yil yanvar-oktabr oylarida moliyaviy xizmatlar hajmi **2 284,5** mlrd. so'mni tashkil etdi.

Taqqoslash uchun: 2020- yil yanvar-oktabr oylarida ularning hajmi **1 919,0** mlrd. so'mga teng bo'lgan.



2021- yilning o'tgan davrida ularning umumiy xizmatlar hajmidagi ulushi **13,3** %ni tashkil etdi.

Taqqoslash uchun: 2020- yilning yanvar-oktabr oylarida ularning ulushi **14,5** %ni tashkil etgan.

O'tgan yilning shu davriga nisbatan moliyaviy xizmatlar hajmining **365,5** mlrd. so'mga ko'payishi kuzatildi.

2021- yilning yanvar-oktabr oylarida moliyaviy xizmatlarning o'sishi **16,3** %ni tashkil etdi.

Taqqoslash uchun: 2020- yilning yanvar-oktabr oylarida ularning o'sish sur'ati **135,7** %ni tashkil etgan.

2021- yil yanvar-oktabr

Dastlabki ma'lumotlar

Moliyaviy xizmatlar umumiy hajmida sug'urta va nafaqa ta'minoti bo'yicha xizmatlardan tashqari moliyaviy xizmatlarning ulushi **90,7 %**ni tashkil etdi.

Moliyaviy va sug'urtalash xizmatlariga nisbatan yordamchi xizmatlarning ulushi umumiy hajmning **4,9 %**ini tashkil etdi.

2021- yilning yanvar-oktabr oylari yakuniga ko'ra, sug'urta xizmatlarining ulushi **4,4 %** oralig'ida qayd etildi.

Moliyaviy xizmatlar tarkibi
(2021- yil yanvar-oktabr oylarida)



**Sug'urta va nafaqa ta'minoti
bo'yicha xizmatlardan tashqari
moliyaviy xizmatlar**

**Yordamchi moliyaviy
faoliyat**

Sug'urta bo'yicha xizmatlar

Taqqoslash uchun: 2020- yilning yanvar-oktabr oylarida moliyaviy xizmatlar umumiy hajmining **90,1 %**ini sug'urta va nafaqa ta'minoti bo'yicha xizmatlardan tashqari moliyaviy xizmatlar tashkil etgan.

Moliyaviy va sug'urtalashga tegishli yordamchi xizmatlar – **7,4 %**.

Sug'urta xizmatlarining ulushi **2,5 %**ga to'g'ri kelgan.

2021- yil yanvar-oktabr

Dastlabki ma'lumotlar



Axborot texnologiyalarining rivojlanish va foydalanish darajalari, shuningdek, ularni ta'minlaydigan telekommunikatsiya infratuzilmasi iqtisodiy taraqqiyotning muhim omillariga aylanib, barqaror rivojlanish va mamlakatning jahon iqtisodiyotiga integratsiyalashuvi samaradorligini ta'minlaydi.

Aloqa va axborotlashtirish xizmatlari

(2021- yilning yanvar-oktabr oylarida)

2021- yilning yanvar-oktabr oylarida aloqa va axborotlashtirish xizmatlari hajmi **529,9** mlrd. so'm darajasida belgilandi.

2020- yilga nisbatan ushbu turdagi xizmatlarning o'sish sur'ati **132,6** %ni tashkil etgan.

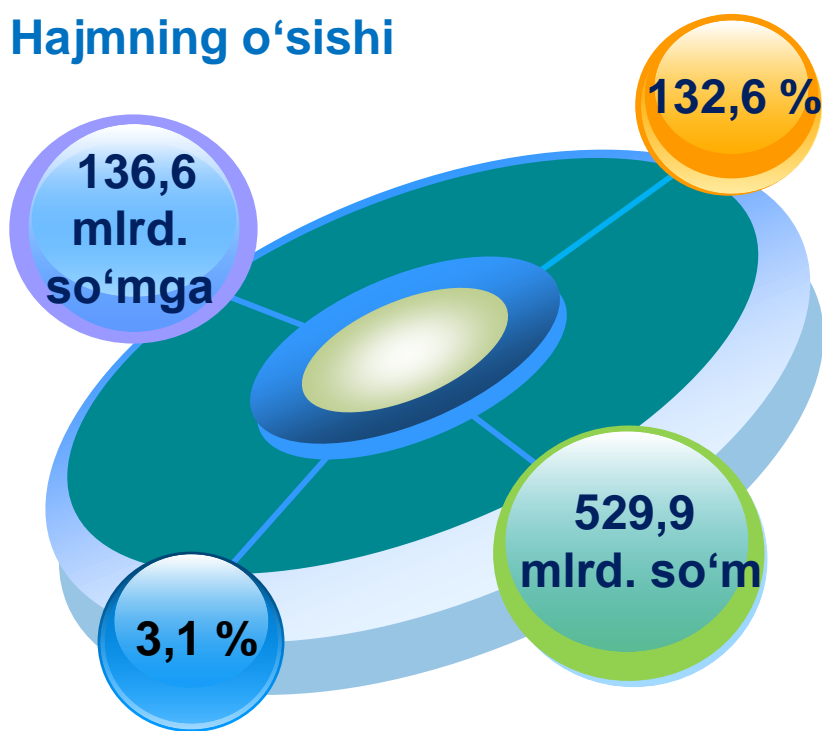
Taqqoslash uchun:

2020- yilning yanvar-oktabr oylarida ushbu xizmat turi hajmi **393,3** mlrd. so'm yoki ko'rsatilgan bozor

xizmatlari umumiy hajmining **3,0** %iga teng bo'lgan. O'sish sur'ati esa **133,1** %ni tashkil etgan.

O'sish sur'ati

Hajmning o'sishi



Jami hajmdagi ulushi

Xizmatlar hajmi

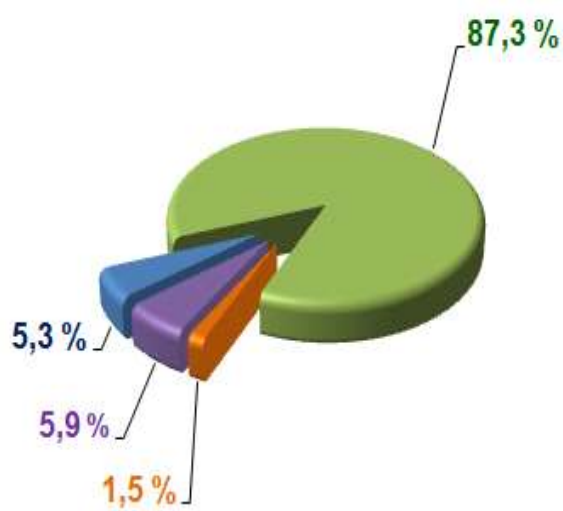
2021- yil yanvar-oktabr

Dastlabki ma'lumotlar

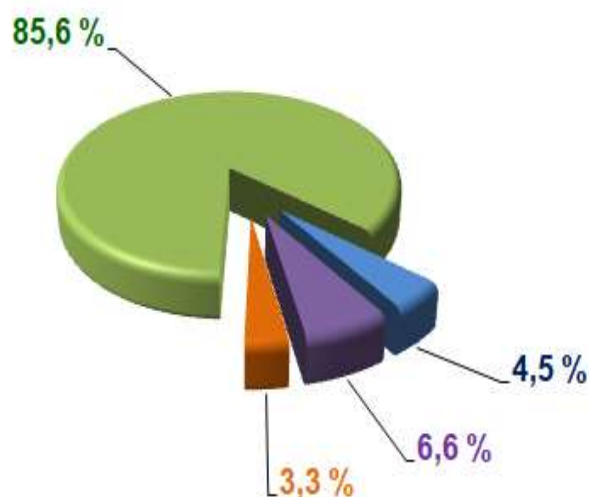
Aloqa va axborotlashtirish xizmatlari hajmida eng katta ulushni telekommunikatsiya xizmatlari (simli va mobil aloqa xizmatlari, Internet tarmog'i, yo'ldoshli aloqa xizmatlari va boshqalar) egalladi. 2021- yil yanvar-oktabr oylarida ularning ulushi **85,6** %ni tashkil etdi.

Aloqa va axborotlashtirish xizmatlarining tarkibi, %da

**2020- y.
yanvar-oktabr**



**2021- y.
yanvar-oktabr**



Telekommunikatsiya xizmatlari

Boshqa aloqa va axborotlashtirish xizmatlari

Kompyuter dasturlashtirish xizmatlari

Noshirlik xizmatlari

Taqqoslash uchun: 2020- yilning yanvar-oktabr oylarida telekommunikatsiya xizmatlarining ulushi **87,3** %ni tashkil etgan.

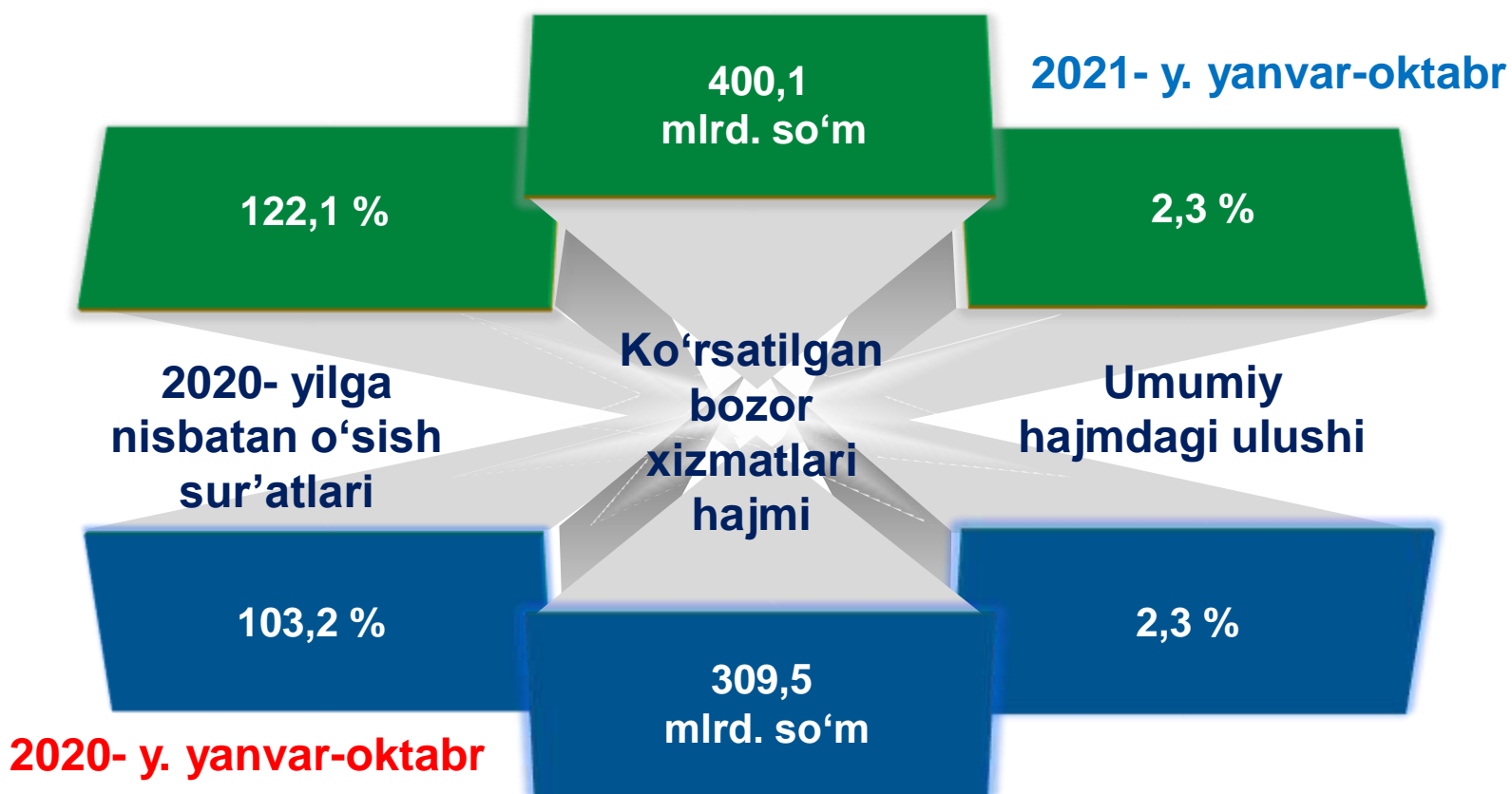
2021- yil yanvar-oktabr

Dastlabki ma'lumotlar



2017-2021-yillarga mo'ljallangan Harakatlar strategiyasining ustuvor yo'nalishlaridan biri bo'lib hisoblangan **ta'lim va fan sohasini** rivojlantirish – uzluksiz ta'lim tizimini yanada takomillashtirish, sifatli ta'lim xizmatlari imkoniyatlarini oshirish, mehnat bozorining zamonaviy ehtiyojlariga mos yuqori malakali kadrlar tayyorlash siyosatini davom ettirishdir.

Ta'lim sohasidagi xizmatlar



2021- yilning yanvar-oktabr oylarida ta'lim sohasidagi xizmatlar hajmi **400,1 mlrd.** so'mga yetdi yoki bozor xizmatlari umumiy hajmining **2,3 %**ini tashkil etdi. 2020- yilning yanvar-oktabriga nisbatan o'sish sur'ati **122,1 %**ni tashkil etdi.

2021- yil yanvar-oktabr

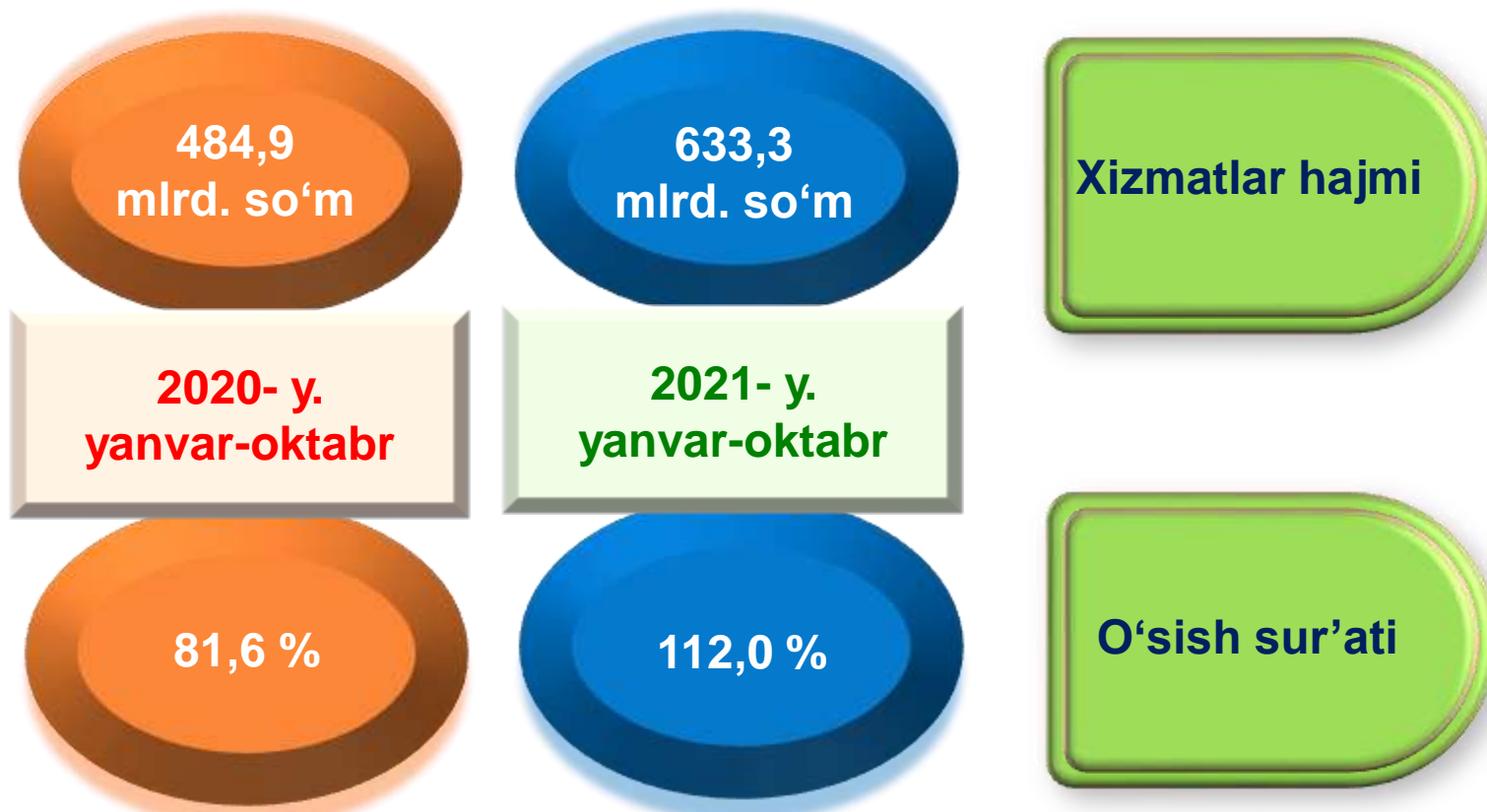
Dastlabki ma'lumotlar



Oziq-ovqat va ichimliklar bilan ta'minlash bo'yicha xizmatlar – oziq-ovqat mahsulotlari va ichimliklar yetkazib berish bo'yicha qo'yilgan ustamadan tashqari, ovqat tayyorlashda ishlatilgan va qayta ishlanmagan holda sotilgan mahsulotlar qiymatini o'z ichiga oluvchi aylanma qiymatdir.

Yashash bo'yicha xizmatlar hajmi – qisqa muddatli turar joy bilan ta'minlash bo'yicha ko'rsatilgan xizmatlar (mehmonxonalar, otellar, motellar va boshqa turar joylar) qiymatini o'z ichiga oladi.

Yashash va ovqatlanish bo'yicha xizmatlar




2020- yilning yanvar-oktabr oylariga nisbatan yashash va ovqatlanish bo'yicha xizmatlar hajmi **148,4** mlrd. so'mga ortgan.

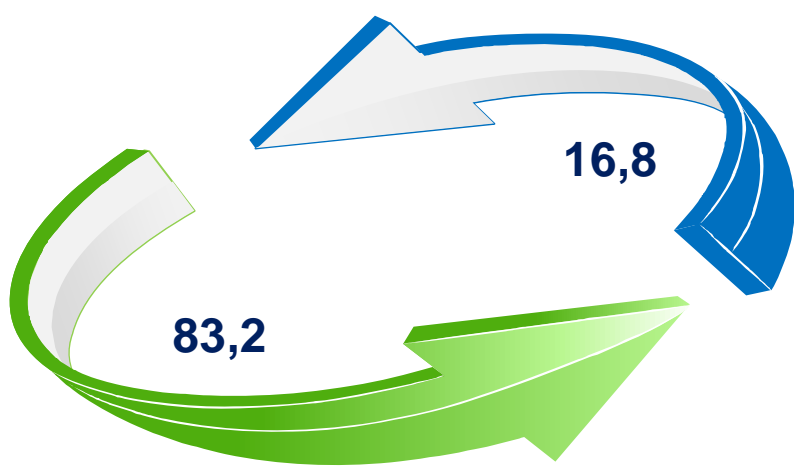
2021- yil yanvar-oktabr

Dastlabki ma'lumotlar

Yashash va ovqatlanish bo'yicha xizmatlar tarkibi



2020- y. yanvar-oktabr



2021- y. yanvar-oktabr



Yashash bo'yicha
xizmatlar



Oziq-ovqat va ichimliklar
bilan ta'minlash
bo'yicha xizmatlar

2021- yil yanvar-oktabr oylarida yashash va ovqatlanish bo'yicha xizmatlarning umumiy hajmida oziq-ovqat va ichimliklar bilan ta'minlash bo'yicha xizmatlarning ulushi **83,2** % bilan ustunlik qildi.

Taqqoslash uchun: 2020- yil yanvar-oktabr oylarida ushbu xizmat turlarining ulushi **86,2** %ni tashkil etgan.

2021- yil yanvar-oktabr

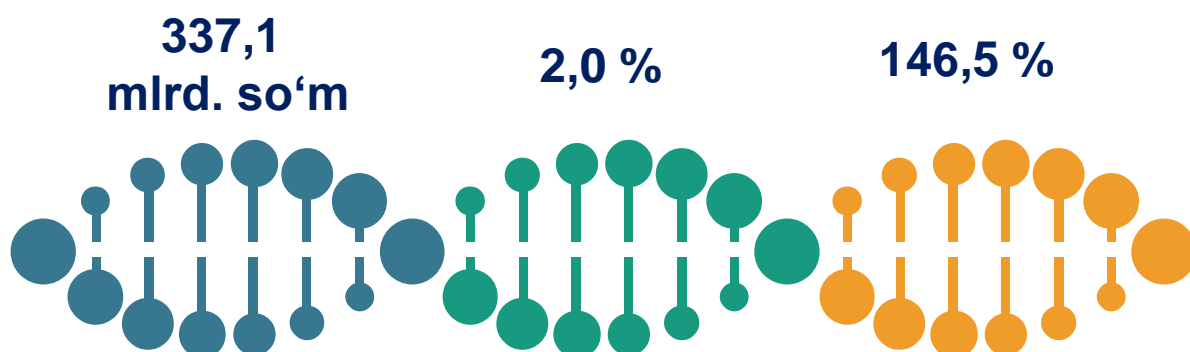
Dastlabki ma'lumotlar



Sog'liqni saqlash sohasidagi xizmatlar hajmi bu – sog'liqni saqlash muassasalari, shuningdek, stomatologiya, fizioterapiya va gomeopatiya poliklinikalari, kosmetologiya klinikalari, giyohvand moddalarni iste'mol qiluvchilarni davolash ambulatoriyalari, laboratoriya, sanitariya va epidemiyaga qarshi profilaktika muassasalari tomonidan turli xil tibbiy yordam hamda tibbiyot xizmatlari uchun ko'rsatilgan bozor xizmatlarining qiymati hisoblanadi.

Sog'liqni saqlash sohasidagi xizmatlar

2021- y.
Yanvar-oktabr




Xizmatlar
hajmi

Xizmatlarning
jami hajmidagi
ulushi

O'sish
sur'ati

2020- y.
Yanvar-oktabr



202,8
mlrd. so'm

1,5 %

77,5 %

2021- yil yanvar-oktabr

Dastlabki ma'lumotlar

Hududlar bo'yicha ko'rsatilgan xizmatlarning asosiy ko'rsatkichlari (yanvar-oktabr oylarida)	Hajmi, mlrd. so'm	O'sish sur'ati, %da	
		2021- y.	2020- y.
Toshkent viloyati *)	17 136,7	117,8	103,7
<i>shaharlar :</i>			
Nurafshon	650,6	116,0	116,3
Olmaliq	1 198,0	119,1	99,1
Angren	1 082,8	113,9	100,6
Bekobod	797,9	114,7	100,9
Ohangaron	348,0	120,8	100,7
Chirchiq	1 389,8	114,0	104,7
Yangiyo'l	788,2	120,0	100,6
<i>tumanlar :</i>			
Oqqo'rg'on	448,9	114,9	101,1
Ohangaron	272,0	112,4	105,2
Bekobod	486,3	112,8	100,7
Bo'stonliq	1 030,7	120,9	101,5
Bo'ka	461,6	115,5	101,2
Quyi Chirchiq	1 696,9	119,1	100,9

**) hududlar bo'yicha taqsimlanmagan hajmlarni inobatga olgan holda.*

2021- yil yanvar-oktabr

Dastlabki ma'lumotlar

Hududlar bo'yicha ko'rsatilgan xizmatlarning asosiy ko'rsatkichlari (yanvar-oktabr oylarida)	Hajmi, mlrd. so'm	O'sish sur'ati, %da	
		2021- y.	2020- y.
Zangiota	1 696,9	127,8	101,3
Yuqori Chirchiq	670,0	116,2	101,5
Qibray	1 743,3	117,1	98,4
Parkent	666,3	119,1	101,4
Piskent	271,7	121,8	100,6
O'rta Chirchiq	603,7	117,1	100,2
Chinoz	471,4	113,0	95,3
Yangiyo'l	792,1	114,9	101,5
Toshkent	925,6	121,0	100,7

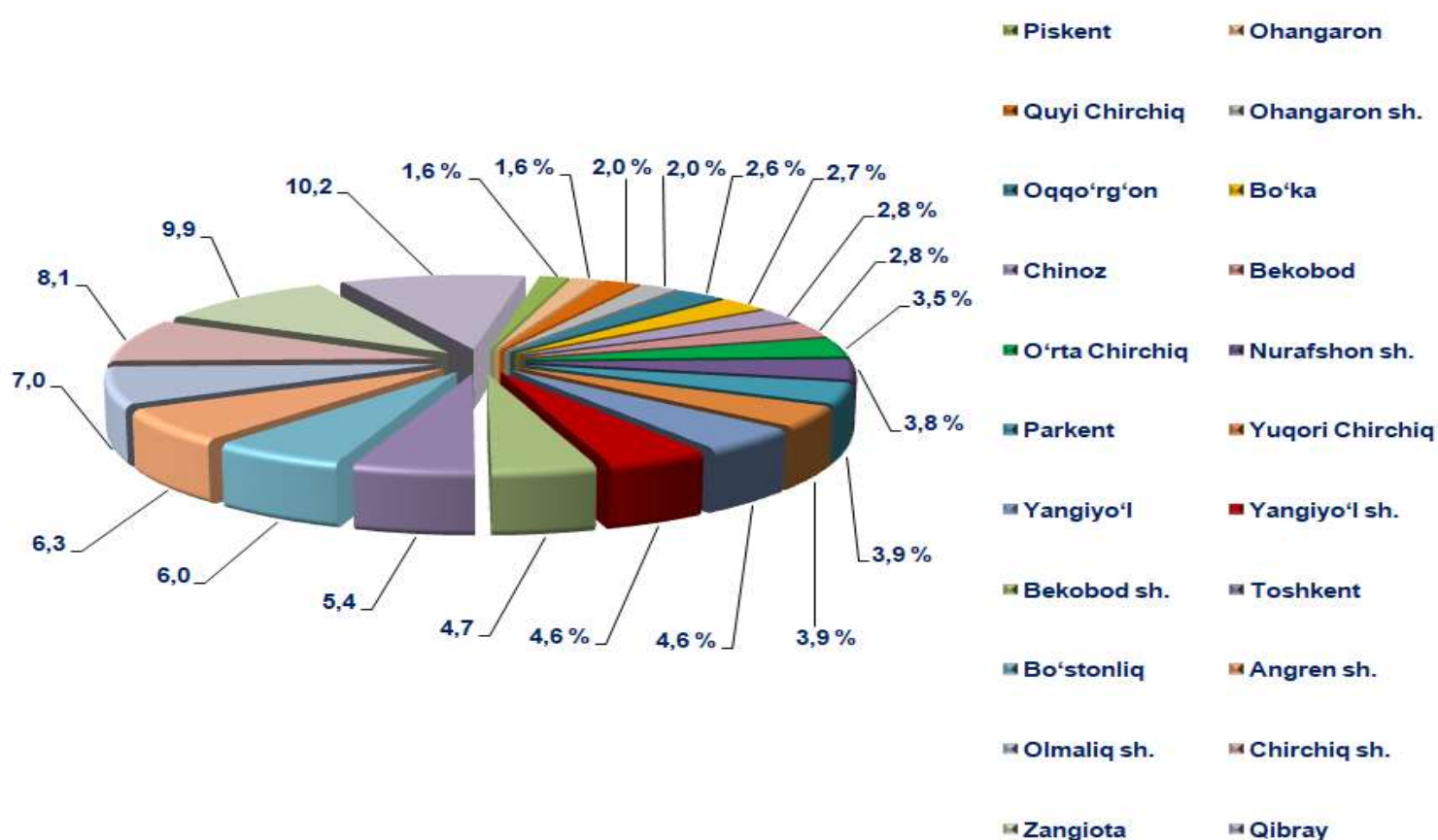
2021- yil yanvar-oktabr

Dastlabki ma'lumotlar



Zamonaviy O'zbekistonning ijtimoiy-iqtisodiy rivojlanish istiqbollari, milliy va mahalliy manfaatlarini hisobga olgan holda, respublikaning har bir tuman va viloyatlarining barcha iqtisodiy resurslardan oqilona foydalanishiga bog'liqdir.

Hududlar kesimida ko'rsatilgan bozor xizmatlari tarkibi, %da
(2021- yil yanvar-oktabr oylarida)



2021- yil yanvar-oktabr oylarida ko'rsatilgan bozor xizmatlari umumiy hajmidagi eng katta ulush Qibray tumanida qayd etildi – **10,2 %** (2020- yilning yanvar-oktabr oylarida – **10,2 %**). Aksincha, eng past ko'rsatkichlar Ohangaron va Piskent tumanlarida – **1,6 %** (2020- yilning yanvar-oktabr oylarida – **1,6 %**) qayd etildi.

2021- yil yanvar-oktabr

Dastlabki ma'lumotlar



Xizmatlar sohasining rivojlanish darajasi aholining hududiy va ijtimoiy harakatchanligini, yangi xo'jalik hududlarini o'zlashtirish, ishlab chiqarish samaradorligini va moddiy mahsulotlar iste'molini oshirishni ta'minlaydi.

Aholi jon boshiga ko'rsatilgan bozor xizmatlarining asosiy ko'rsatkichlari

Xizmatlar hajmi



Hajmning
o'sishi



2021- yilning yanvar-oktabr oylarida aholi jon boshiga ko'rsatilgan bozor xizmatlari hajmi **5 891,1** ming so'mga yetdi.

2020- yilning yanvar-oktabr oylariga nisbatan o'sish sur'ati **119,9** %ni tashkil etdi.

Taqqoslash uchun:

2020- yilning yanvar-oktabr oylarida aholi jon boshiga ko'rsatilgan xizmatlar hajmi **4 478,6** ming so'mga to'g'ri kelgan.

2019- yilning yanvar-oktabr oylariga nisbatan **102,1** %ni tashkil etgan.



O'sish sur'ati

2021- yil yanvar-oktabr

Dastlabki ma'lumotlar



Xizmatlar sohasi xalqaro korporatsiyalar, banklar, aviakompaniyalar, kompyuter markazlari, telekommunikatsiyalar, sug'urta, yuridik va konsalting firmalari, davlat va nodavlat tashkilotlar, shuningdek, notijorat tashkilotlarni qamrab oladi.

2021- yilning 1- noyabr holatiga ko'ra, xizmatlar sohasida faoliyat ko'rsatayotgan korxonalar va tashkilotlar to'g'risida ma'lumot

(fermer va dehqon xo'jaliklaridan tashqari)

Xizmatlar sohasida faoliyat ko'rsatayotgan korxonalar va tashkilotlar soni

32 015 birlik

2020- yilning mos davriga nisbatan ular sonining o'sishi

4 409 birlikga

2020- yilning mos davriga nisbatan o'sish sur'ati

116,0 %

Ularning umumiy sonidagi ulushi

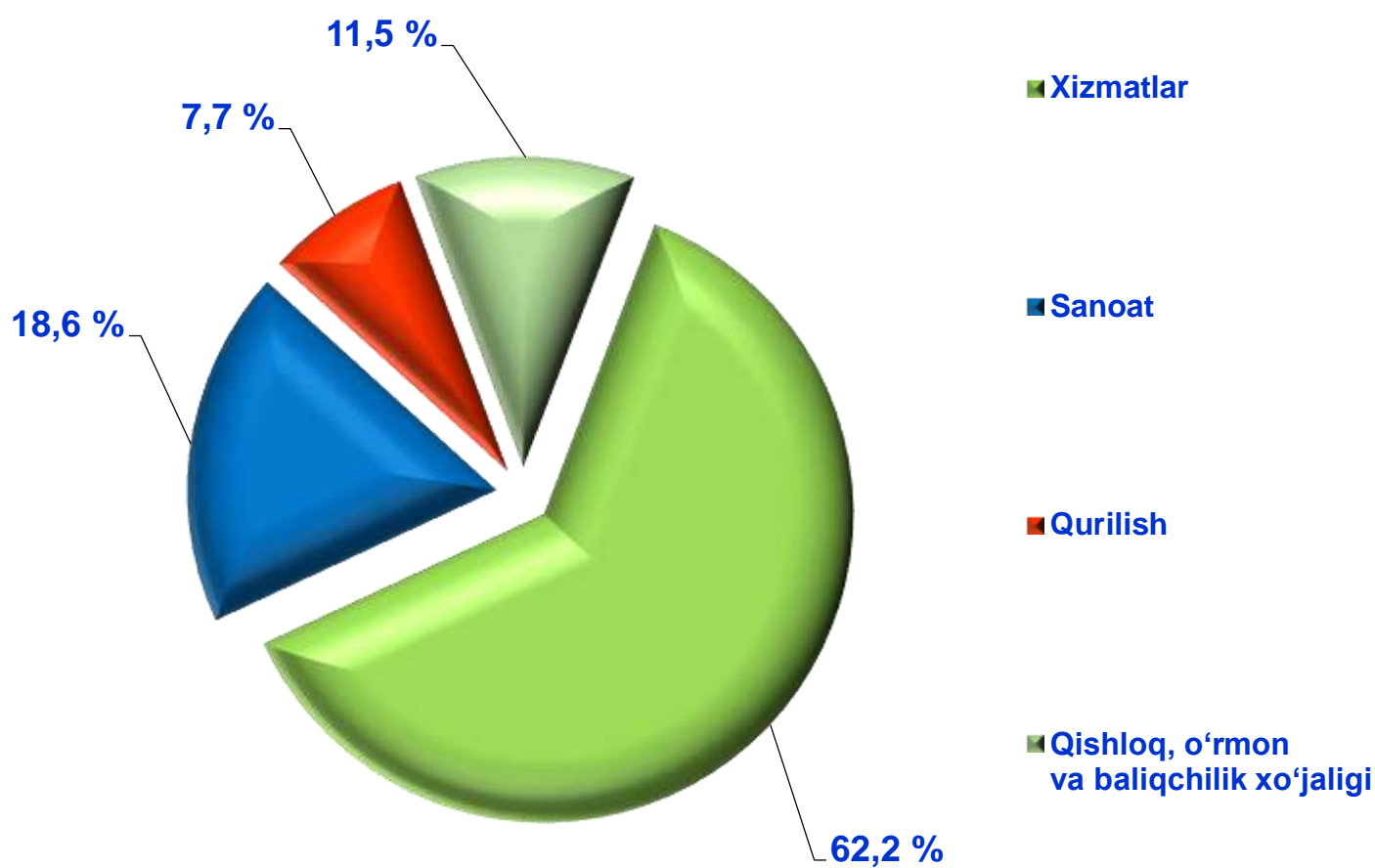
62,2 %

2021- yil yanvar-oktabr

Dastlabki ma'lumotlar

2021- yilning 1- noyabr holatiga ko'ra, xizmatlar sohasida faoliyat ko'rsatayotgan korxonalar va tashkilotlarning ulushi **62,2 %**, sanoat **18,6 %**, qishloq, o'rmon va baliqchilik xo'jaligi ulushi **11,5 %**ni tashkil etdi. Qurilish sohasining ulushi esa **7,7 %**ga to'g'ri keldi.

2021- yilning 1- noyabr holatiga ko'ra, faoliyat ko'rsatayotgan korxonalar va tashkilotlarning tarkibi
(fermer va dehqon xo'jaliklaridan tashqari)



Taqqoslash uchun: 2020- yilning 1- noyabr holatiga ko'ra, xizmatlar sohasida faoliyat ko'rsatayotgan korxonalar va tashkilotlarning ulushi **61,4 %**ni, sanoat **19,0 %**ni, qurilish **7,8 %**ni, qishloq, o'rmon va baliqchilik xo'jaligi **11,8 %**ni tashkil etgan.

2021- yil yanvar-oktabr

Dastlabki ma'lumotlar

2021- yilning 1- noyabr holatiga ko'ra, xizmatlar sohasida faoliyat ko'rsatayotgan korxonalar va tashkilotlarning iqtisodiy faoliyat turlari bo'yicha tarkibi, %da
(fermer va dehqon xo'jaliklaridan tashqari)

Xizmatlar sohasida faoliyat ko'rsatayotgan korxonalar va tashkilotlar tarkibida, savdo faoliyati bilan shug'ullanuvchi korxonalar va tashkilotlar yuqori ulushni egallaydi (45,9 %).

Yashash va ovqatlanish bo'yicha xizmat ko'rsatuvchi korxonalar va tashkilotlarning ulushi 12,0 %ni tashkil etdi.

Xizmatlar sohasida faoliyat ko'rsatayotgan korxonalar va tashkilotlar tarkibida tashish va saqlash faoliyati bilan shug'ullanuvchi korxonalar va tashkilotlarning ulushi 5,5 %ga yetdi.

Axborot va aloqa faoliyati bilan shug'ullanuvchi korxonalar va tashkilotlarning jami xizmatlar sohasida faoliyat ko'rsatayotgan korxonalar va tashkilotlar tarkibidagi ulushi 2,1 %ga teng bo'ldi.

Sog'liqni saqlash, shuningdek, ijtimoiy xizmatlar sohasida faoliyat ko'rsatayotgan korxonalar va tashkilotlarning ulushi 2,6 %ni tashkil etdi.



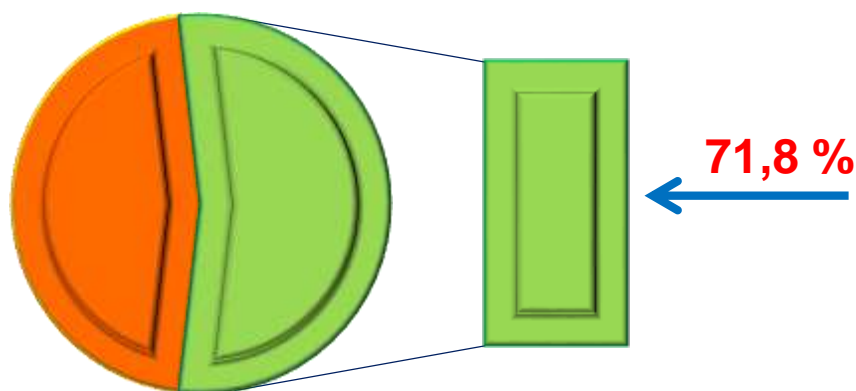
2021- yil yanvar-oktabr

Dastlabki ma'lumotlar



Kichik tadbirkorlik subyektlari milliy iqtisodiyotning ajralmas va muhim bo'lagiga aylanib, ko'plab iqtisodiy va ijtimoiy muammolarni hal qilish, xizmatlarni rivojlantirish, insonlarning farovon hayotini ta'minlash uchun yetakchi kuchga aylandi.

Xizmatlar sohasida kichik tadbirkorlikning ulushi



2021- yil yanvar-oktabr oylarida kichik tadbirkorlik subyektlari tomonidan ko'rsatilgan bozor xizmatlarining ulushi **71,8 %**ni tashkil etdi.

2021- yilning 1- noyabr holatiga ko'ra, faoliyat ko'rsatayotgan korxonalar va tashkilotlarning umumiy sonida kichik tadbirkorlik subyektlarining ulushi (fermer va dehqon xo'jaliklaridan tashqari)

2021- yilning 1- noyabr holatiga ko'ra, xizmatlar sohasida faoliyat ko'rsatayotgan korxonalar va tashkilotlar umumiy sonida kichik tadbirkorlik subyektlarining hisssasi **57,6 %**ga to'g'ri keldi.

